



Sehr geehrte Mandanten,

der vierte Newsletter informiert sie über die neuesten Entwicklungen.

Alle Neuerungen finden sie auch hier: [Link zur TS-Doku News](#)

Der aktuellste Eintrag wird ganz oben in den einzelnen Modulen angezeigt.

Aktuell wurden folgende Thema in die Dokumentation aufgenommen:

- tägliche automatische Änderungs- und Aufräumroutinen [Link zur Dokumentation](#)
- Kurzübersicht der Module und Funktionen (mit Schemata) [Link zur Dokumentation](#)
- Kommunikation & Dokumente : Kundenkommunikation [Link zur Dokumentation](#)

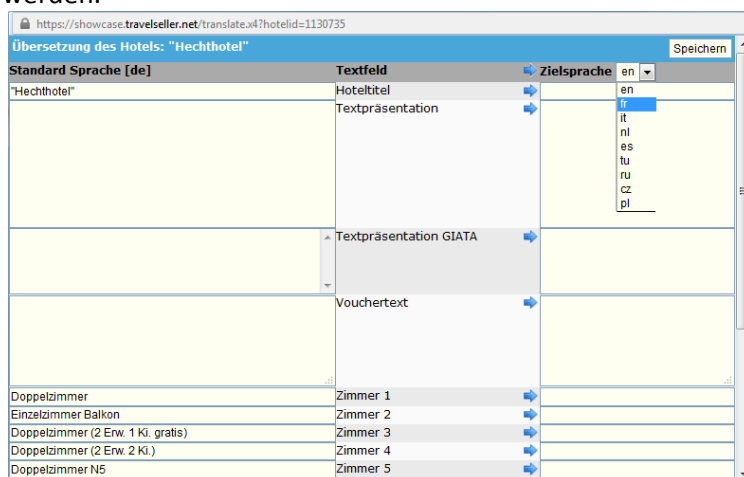
Hier erfolgt dann nach und nach die Schilderung der Partner- und Quartierkommunikation.

- Reisen und Hotelkontingente mit anderen TS Betreibern teilen [Link zur Dokumentation](#)

**Folgende Features und Möglichkeiten sind für alle TS Mandanten ab sofort nutzbar.**

**1. Hotel bearbeiten: Übersetzen: Der Übersetzungs-Mechanismus wurde umgebaut, so dass die Hotel-zentralen Texte jetzt immer durch den Hotelbesitzer (der TS Betreiber, der dieses Hotel angelegt hat) in alle vom TS-Hotel unterstützte Sprachen übersetzt werden können, auch wenn der Travelseller nur eine Sprache (DE) kennt.**

Damit ist gewährleistet, dass bei einer Übertragung dieses Hotels zu einem anderen Travelseller, der eine andere Sprache benötigt, auch die Übersetzungen, die dort angelegt wurden, übermittelt werden.

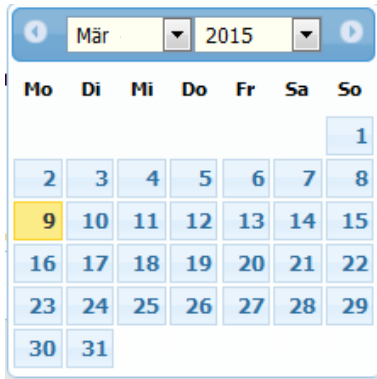


Standard Sprache [de]	Textfeld	Zielsprache
"Hechthotel"	Hoteltitel	en
	Textpräsentation	fr
		it
		nl
		es
		tu
		ru
		cz
		pl
	Textpräsentation GIATA	
	Vouchertext	
Doppelzimmer	Zimmer 1	
Einzelzimmer Balkon	Zimmer 2	
Doppelzimmer (2 Erw. 1 Ki. gratis)	Zimmer 3	
Doppelzimmer (2 Erw. 2 Ki.)	Zimmer 4	
Doppelzimmer N5	Zimmer 5	

[Link zur TS-Doku](#)

## 2. Der Kalender wird jetzt überall, wo Zeiten eingegeben werden müssen, angezeigt.

Nach und nach wird diese Funktion in den einzelnen Modulen eingebaut. Folgende Module wurden schon umgestellt: Reiseverwaltung, Zusatzleistung, Hotel und Buchungen.



## 3. Hotel: Hotelkontingente mit anderen TS Betreibern teilen.

Es ist nun möglich, reine Hotelkontingente von anderen TS Betreibern mitzubedenutzen ohne eine ganze Reise übertragen zu müssen. Die Einstellung erfolgt nur im Hotel. Es muss eine Verbindung zwischen den beiden Travellern bestehen.

---

– Remote Einstellungen

Kontishare von: Partner

Remotehotel:

gesynct mit: 23995


Freigabe für peer  Partner  b2b

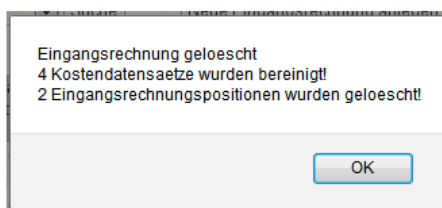
---

[Link zur TS-Doku](#)

## 4. FIBU: Eingangsrechnung: Verknüpfungen von KDS mit Eingangsrechnungen werden automatisch gelöscht, sobald die Rechnung oder die Position gelöscht wird.

Bisher blieben die Verknüpfungen auch beim Löschen einer Rechnung erhalten.

 Hinweis: Die Spalte „Löschen“ steht nur Nutz den Buchungen gelöscht. Sodass eine erneute Ver



[Link zur TS-Doku](#)

**5. Newsletter: Sperrliste: In die Sperrliste können ab sofort mehrere Mailadressen gleichzeitig importiert werden.**

Bisher musste hier jede Adresse einzeln eingetragen werden.

Anzahl Adressen: 327

Sperrliste Import Statistik

Import:

support@travelseller.net  
info@travelseller.net

Import

Import

[Link zur TS-Doku](#)

**6. Flüge: Stammdaten: Sollte die Eingabe des Flugnummernfeldes am LEG vergessen werden, wird nun beim Schließen oder Speichern des Fluges eine Warnung ausgegeben.**

Möglicherweise gibt es Unstimmigkeiten zwischen dem Flug und den Legs:  
- ACHTUNG: Leg 1 ist unvollständig, die aktuellen Daten des Legs werden beim Speichern NICHT! übernommen.  
Wollen Sie trotzdem speichern?

OK Abbrechen

[Link zur TS-Doku](#)

**7. Sonstige Leistungsträger: Über das neue Leistungsträgerportal gibt es nun auch für sonstige Leistungsträger die Möglichkeit die Zusatzleistungen (diesem LT zugeordnet) zu verwalten und die Buchungen einzusehen.**

Sonstige Leistungsträger werden nur bei der Zuordnung einer Zusatzleistung genutzt.

Travel  
SELLER

Leistungsträger |

**Leistungen**

Suche:

	Titel	erstellt
550004	Transfer vom Flughafen zum Hotel	30.05.14
555624	Elbschiffahrt 1 Stunde	11.02.14

Kalender: März 2015

[Link zur TS-Doku](#)

**8. Buchungen: Stammdaten:Daten/Datum: Buchungsstorno: Durch betätigen des Buttons "Buchung Storno" kann nun automatisch die Stornorechnung (kostenloses Vollstorno oder mit Stornokosten) erstellt werden.**

Bisher musste der Nutzer die Stornorechnung in der Rechnungsverwaltung separat erstellen.

Daten / Datum | Buchungsabrechnung | Dokumente

Kundendaten: Name: Tester, Firma: Firma XYZ, Straße: Testallee 123, PLZ: 01234, Zahlart: Überweisung, Versandart: Per Mail

Daten: Buchungs-Sprache: de | EUR, Marke: ohne, gebucht am: [ ], Buchung Storno, storniert am: 12.03.15, man. Stornom, storniert von: Administrator

Personen: 2

Soll eine Stornorechnung erzeugt und aktiviert werden?  
 Diese Seiten daran hindern, weitere Dialoge zu öffnen

Kostenloses Vollstorno [OK] oder Stornoregeln verwenden [Abbrechen]?

Diese Seiten daran hindern, weitere Dialoge zu öffnen

[Link zur TS-Doku](#)

**9. FIBU: Buchhaltung: Datev-Export: Es besteht nun für Nutzer mit FIBU-Rechten die Möglichkeit, den Datevexport selbst anzuschicken.**

Hier musste bisher das TS Team informiert werden.

**DATEV - export neu**

von  bis  Erzeugen

[Link zur TS-Doku](#)

---

Mit freundlichen Grüßen  
Ihr Travelseller-Team



Support-Telefon:

0351-418 906 50  
(Mo-Fr. 9-18 Uhr)